

ショップ ご担当者様

## クレジットカード決済「クロネコ web コレクト」設定のご案内

平素よりワイズカートシステムをご利用いただきまして、誠にありがとうございます。

この度、クレジットカード決済にヤマトフィナンシャル株式会社様提供のクロネコ web コレクトが搭載されましたので、ご案内申し上げます。

クロネコ web コレクト設定方法 .....	2
設定にあたっての注意点.....	5

### お問い合わせ

#### ■設定に関するご質問

株式会社エンターテック お客様サポート

E-MAIL : [info@wisecart.ne.jp](mailto:info@wisecart.ne.jp)

TEL : 03-3365-1007

(営業時間 平日 月～金 10:00～12:00 13:00～18:00)

#### ■クロネコ web コレクト サービスに関するご質問

クロネコ web コレクト カスタマーサービスセンター

E-MAIL : [payment@kuronekoyamato.co.jp](mailto:payment@kuronekoyamato.co.jp)

TEL : 03-6671-8080

フリーダイヤル : 0120-69-5090 (携帯からはご利用はいただけません)

(営業時間 : 9:00-18:00)

## クロネコ web コレクト設定方法

1. (管理画面)ショップ設定(基本) > 決済情報設定 をクリックします。



2. 決済方式選択画面より、クレジットカード(クロネコ web コレクト)を選択し、「追加」ボタンをクリックします。



3. クレジットカード（クロネコ web コレクト）が追加されました。  
続いて、「詳細設定」ボタンをクリックします。







4. クレジットカード（クロネコ web コレクト）画面の詳細設定をします。  
クロネコ web コレクトご契約時の加盟店 ID を入力し、「保存する」ボタンをクリックします。（承認コード、アイコンイメージは空欄で構いません）。



5. アイコンイメージ、決済方法タイトル、コメントを変更する場合は、各項目より変更し、「保存する」ボタンをクリックします。

▶ アイコン表示	
▶ アイコンイメージ	<input type="text"/> <span>イメージ登録/選択</span> <span>元のアイコン</span>
▶ アイコンイメージ表示(83*48)	
▶ 決済方法タイトル	
クレジットカード(クロネコwebコレクト)	<span>元のタイトルに復元</span>
▶ コメント設定(注文書画面に表示)	
text ▼ <span>大きくする</span> <span>エディターで編集</span>	
<p>*****コメント設定(注文書画面に表示)*****</p> <p>クレジット決済は、ヤマトフィナンシャル株式会社の運営するクロネコwebコレクトを利用します。本画面下の「完了」ボタンをクリックすると、クロネコwebコレクト決済画面が新たに開きますので、</p>	
▶ コメント設定(注文完了画面に表示)	
text ▼ <span>大きくする</span> <span>エディターで編集</span>	
<p>*****コメント設定(注文完了画面に表示)*****</p> <p>クレジット決済は、ヤマトフィナンシャル株式会社の運営するクロネコwebコレクトを利用します。クレジット情報は、本画面ではなく、ヤマトフィナンシャル株式会社の提供する、</p>	

### 決済方法および配送方法選択画面

▼ 決済方法選択	
	<input type="radio"/> <b>現金書留</b> 最寄りのゆうちょ銀行から簡単入金！ 手数料無料です。商品到着後、7日以内にお振込みをお願いします。
	<input type="radio"/> <b>銀行振込</b> 振込み手数料は、お客様の負担です。
	<input type="radio"/> <b>代金引換</b> 商品配達時、宅配員に商品と引換えに代金お支払い！ 手数料は、お客様の負担になります。メール便での代引は、ご利用になれませんので、ご注意ください。
	<input checked="" type="radio"/> <b>クレジットカード(クロネコwebコレクト)</b> *****コメント設定(注文書画面に表示)***** クレジット決済は、ヤマトフィナンシャル株式会社の運営するクロネコwebコレクトを利用します。本画面下の「完了」ボタンをクリックすると、クロネコwebコレクト決済画面が新たに開きますので、クレジットカード情報をご入力ください。

#### コメント設定時のワンポイント

コメント設定時、お客様へは以下のポイントをご説明されることをおすすめします。必要に応じて設定ください。

- クレジット決済はヤマトフィナンシャル株式会社の提供するクロネコ web コレクトを利用しています。本カードで「完了」ボタンをクリックした後に、クロネコ web コレクト決済画面が新たに開きますので、クレジットカード情報をご入力下さい。
- 本カードで入力されたお客様のお名前、Eメールアドレスは、クロネコ web コレクト（ヤマトフィナンシャル株式会社提供）カード情報入力画面へ引き継がれます。

6. 決済方式の表示を制限する場合は、表示制限設定より設定し、「保存する」ボタンをクリックします。

▷ 表示制限設定	
▷ 購入金額基準	<input checked="" type="radio"/> 全て表示 <input type="radio"/> 購入商品合計金額(税込)が [ ] 円から [ ] 円まで表示
▷ 購入者基準	<input checked="" type="radio"/> 全て表示 <input type="radio"/> 非会員のみ表示 <input type="radio"/> 会員のみ表示 [ <input type="checkbox"/> レベル1 <input type="checkbox"/> レベル2 <input type="checkbox"/> レベル3 <input type="checkbox"/> レベル4 <input type="checkbox"/> レベル5 ]
▷ 注文可能金額および手数料の付加: <input checked="" type="radio"/> 込 <input type="radio"/> 別	
<input type="button" value="保 存 する"/> <input type="button" value="リ ス ト ハ"/>	

7. 設定は以上になります。設定後は、必ずショップ画面にて動作をご確認ください。

## 設定にあたっての注意点

- 「クロネコ web コレクト」のご利用にはヤマトフィナンシャル株式会社様とのご契約が必要です。現在、「クロネコ@ペイメント」をご利用中のショップ様も、「クロネコ web コレクト」利用にあたり、ヤマトフィナンシャル株式会社様と書面でのご契約いただく必要がございます。
- 決済結果は「クロネコ web コレクト管理画面」でご確認ください。  
本決済は、ワイズカート注文画面で「完了」ボタンを押した時点で正常注文として処理されます。(クロネコ web コレクト画面でお客様が何らかの理由で強制的に画面を閉じてしまった時などに、ワイズカート注文データベースに注文情報が残らなくなってしまうことを防ぐため) 決済結果につきましては、「クロネコ web コレクト」管理画面にてご確認ください。

本機能に関しまして、ご不明な点などございましたら、下記までご連絡下さい。

### ■設定に関するご質問

株式会社エンターテック お客様サポート

E-MAIL : [info@wisecart.ne.jp](mailto:info@wisecart.ne.jp)

TEL : 03-3365-1007

(営業時間 平日 月～金 10:00～12:00 13:00～18:00)

### ■クロネコ web コレクト サービスに関するご質問

クロネコ web コレクト カスタマーサービスセンター

E-MAIL : [payment@kuronekoyamato.co.jp](mailto:payment@kuronekoyamato.co.jp)

TEL : 03-6671-8080

フリーダイヤル : 0120-69-5090 (携帯からはご利用はいただけません)

(営業時間 : 9:00-18:00)