

ゼウスクレジットカード決済システムご利用ショップ様 各位

クレジットカード決済システム 「Zeus クレジットカード Secure Link」
(株式会社ゼウス社) 方式のワイズカート管理エリアでの設定方法について

平素よりワイズカートをご利用いただきまして、誠にありがとうございます。

ゼウスクレジットカード決済のテスト決済が完了し、ショップサイトにてクレジットカード決済がご利用できる状態になりましたことお知らせ致します。

ゼウスクレジットカード決済サービスをご利用のショップ様は、大変お手数ですが、以下のご案内をご覧いただきまして、設定作業をお願い申し上げます。

ページ数

1. ショップ画面 決済の画面遷移..... 2
 A 「クレジットカード (Zeus 自社サイト完結型)」方式 (Secure Link 方式) 2
2. ワイズカート管理エリアでの設定方法..... 3

<p>■株式会社ゼウスお問合せ先： 営業部 E-MAIL：sales@cardservice.co.jp TEL：03-3498-9030</p>	<p>■株式会社エンターテックお問合せ先： ワイズカートお客様サポート E-MAIL：info@wisecart.ne.jp TEL：03-3365-1007</p>
---	---

1. ショップ画面 決済の画面遷移

A 「クレジットカード (Zeus 自社サイト完結型)」方式 (Secure Link 方式)

A-1 注文フォームにて、注文者情報・送付先情報入力後、クレジットカード (Zeus 自社サイト完結型) を選択、配送方式を選択後、「次へ」をクリックします。

決済方法および配送方法選択

配送方法と決済方法を選択して下さい。

1 注文者および送付先の情報入力 2 決済方法および配送方法選択 3 注文確認 4 注文完了

商品名	税込単価(円)	数量	小計(円)	ポイント	送料	手数料
テスト商品	1,050	1	1,050	0	別	別
商品合計(税込) :						1,050円

決済方法選択

C クレジットカード(Zeus 自社サイト完結型)

 この欄は、管理エリアからショップ管理者様が自由にコメントを設定できます。
個人情報およびクレジットカード情報は、株式会社ゼウス プライバシーポリシー のもと管理され、不正利用がない限り第三者に情報が開示されることはありません。

リンク先URL
<http://www.cardservice.co.jp/careers/privacy.html>

上記のクレジットカードがご利用いただけます。

A-2 クレジットカード情報を入力し、完了ボタンをクリックします。

注文確認

これまで入力した注文情報に対する最終確認段階です。これで正しいれば「完了」を、または必要な場合、決済のための追加情報を作成してから「完了」をクリックして下さい。

1 注文者および送付先の情報入力 2 決済方法および配送方法選択 3 注文確認 4 注文完了

商品価格情報

商品名	税込単価(円)	数量	小計(円)	ポイント
テスト商品	1,050	1	1,050	0
商品合計(税込) :				1,050円
配送費(税込) :				0円
手数料(税込) :				0円
決済金額 :				1,050円

決済情報

クレジットカード(Zeus 自社サイト完結型)



カード会社

カード番号
(例) 1234 - 5678 - 9012 - 3456 / 1234 - 567890 - 12345
カードの表記のとおりご入力ください

月 年
(例) カードの発行 10/02 -> 有効の入力 10月/02年



ワイズカートシステムの裏側で、カード与信状況を確認します。(通信状況によって与信に数秒から数十秒かかることがあります。) 与信結果が OK の場合は、完了画面が表示されます。

(※与信が通らない限り、ショップページでは購入完了にはなりません。)

与信が NG の場合は、以下のメッセージが表示されます。



OK をクリックすると、再度カード情報を入力する確認画面が表示されます。

2. ワイズカート管理エリアでの設定方法

1. ワイズカート管理エリアにログインします。
2. ショップ設定(基本) > 決済情報管理 メニューを開きます。



3. 決済種類の中から「クレジットカード (Zeus 自社サイト完結型)」にチェックを入れ、「追加」ボタンをクリックし、追加します。

4. 「詳細設定」をクリックします。

選択	表示順番	決済種類	詳細設定
<input type="checkbox"/>	1 ▼	銀行振込	詳細設定
<input type="checkbox"/>	2 ▼	代金引換	詳細設定
<input checked="" type="checkbox"/>	3 ▼	クレジットカード(Zeus 自社サイト完結型)	詳細設定

5. ゼウス社との契約時に発行された「IP コード」を「加盟店 ID」に入力します。
(※「承認コード」は空欄のままで結構です。)

▶ クレジットカード(Zeus 自社サイト完結型)の加盟店ID/承認コード登録および変更

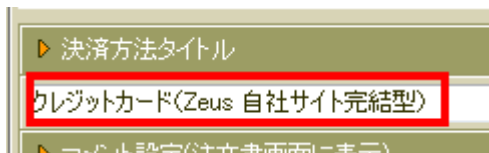
加盟店ID	承認コード
<input type="text"/>	<input type="text"/>

6. 対応するクレジットカードにチェックを入れます。



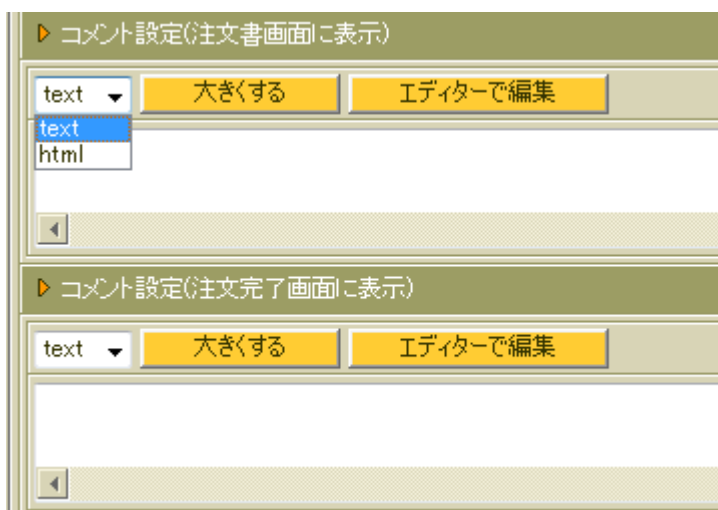
7. 「決済方法タイトル」を必要に応じて変更します。

※お客様が、ショッピングサイトから決済方式を選択するときに表示される名称になります。



8. 必要に応じて、クレジットカード決済に関する説明コメントを入力します。

※現在設定されている「クレジットカード (Zeus)」に入力しているコメントを参考にして設定するとよいでしょう。



※ クレジットカードの与信には、通信状況によっては、数秒から数十秒かかる場合がございますので、その間、完了ボタンを複数回クリックしないように注意を促す以下のサンプル説明文を入れることをお勧めいたします。

(HTML形式)

完了ボタンクリック後、カードの与信作業には、通信状況によって数秒から数十秒かかる場合がございます。

完了ボタンは、1度だけクリックをお願いいたします。

※ クレジットカード利用に際して、ゼウス社のプライバシーポリシーを表示するには以下のサンプル説明文を必要に応じて入力して下さい。


(HTML形式)

個人情報およびクレジットカード情報は、
株式会社ゼウス プライバシーポリシー のもと管理され、
不正利用がない限り第三者に情報が開示されることはありません。


```
リンク先 URL<br>
<a href=http://www.cardservice.co.jp/careers/privacy.html
target="_blank">http://www.cardservice.co.jp/careers/privacy.html</a><br><br>
```

● サンプル説明文を使った ショップでの表示例

▼ 決済方法選択






 **○ クレジットカード (Zeus 自社サイト完結型)**

この欄は、管理エリアからショップ管理者様が自由にコメントを設定できます。

完了ボタンクリック後、カードの与信作業には、通信状況によって数秒から数十秒かかる場合がございます。完了ボタンは、1度だけクリックをお願いいたします。

個人情報およびクレジットカード情報は、株式会社ゼウス プライバシーポリシーのもと管理され、不正利用がない限り第三者に情報が開示されることはありません。

リンク先URL
http://www.cardservice.co.jp/careers/privacy.html

上記のクレジットカードがご利用いただけます。

9. 表示制限設定

「クレジットカード (Zeus 自社サイト完結型)」の決済方式を利用できる 購入金額設定と購入者の基準を必要に応じて設定します。

▶ 表示制限設定	
▶ 購入金額基準	<input checked="" type="radio"/> 全て表示 <input type="radio"/> 購入商品合計金額(税込)が
▶ 購入者基準	<input checked="" type="radio"/> 全て表示 <input type="radio"/> 非会員のみ表示 <input type="radio"/> 会員のみ表示
▶ 注文可能金額および手数料の付加: <input checked="" type="radio"/> 込 <input type="radio"/> 別	
保 存 す る	

最後に保存するボタンをクリックします。

10. ショップページ から新たに追加した 「クレジットカード (Zeus 自社サイト完結型)」で決済が可能かどうか、テスト購入をします。(テスト購入は、完了しておりますが、画面遷移等のご確認のためにも御社でもテスト購入いただくことをおすすめいたします。)

11. (モバイルショップご利用の場合は) モバイルショップ管理エリア > 基本設定 > 決済情報管理 から決済の設定をお願い致します。(1~10 の作業にて設定をお願い致します)

す。)

テスト注文は、ワイズカート管理エリア 注文管理 > 注文処理状況管理にてご覧いただけます。またゼウスクレジットカード決済の管理画面からもご注文情報の参照・売上取消等の作業が行えるようになっています。

カード決済に関しましてご不明な点は、以下のお問い合わせ先までお願い致します。

■株式会社ゼウスお問合せ先：営業部

E-MAIL : sales@cardservice.co.jp

TEL : 03-3498-9030